

УТВЕРЖДАЮ

Директор муниципального бюджетного
образовательного учреждения "Средняя
общеобразовательная школа № 16"
Изобильненского городского округа
Ставропольского края



(подпись) Л.Н. Морозова
(расшифровка подписи)
30 декабря 2022 г.

СОГЛАСОВАНО

Начальник отдела образования администрации
Изобильненского городского округа
Ставропольского края



(подпись) В. Мартиросян
(расшифровка подписи)
30 декабря 2022 г.

План
финансово - хозяйственной деятельности
на 2023 г. и плановый период 2024 и 2025 годов

от "30" декабря 2022 г.

Наименование муниципального
бюджетного учреждения

Муниципальное бюджетное
образовательное учреждение
"Средняя общеобразовательная школа
№ 16" Изобильненского городского
округа Ставропольского края

Единица измерения: руб.

Наименование органа,
осуществляющего функции и
полномочия учредителя

Отдел образования администрации
Изобильненского городского округа
Ставропольского края

Адрес фактического местонахождения
муниципального бюджетного учреждения

Российская Федерация,
356126, Ставропольский край,
Изобильненский район,
пгт. Солнечнодольск, бул-р
Школьный, 4

КОДЫ

Форма по КФД	
Дата	30.12.2022 г.
по ОКПО	50241832
по ОКЕИ	383

Показатели по поступлениям и выплатам учреждения (подразделения)
на 2023 год и на плановый период 2024 и 2025 годов

01

(проект - 00; первичный - 01; измененный - 02)

30.12.2022

Вид документа:

Дата формирования (изменения):

Наименование показателя	Код строки	Код по бюджетной классификации Российской Федерации	Сумма, руб. (с точностью до двух знаков после запятой - 0,00)			
			на 2023г. текущий финансовый год	на 2024 г. первый год планового периода	на 2025г. второй год планового периода	за пределами планового периода
1	2	3	4	5	6	7
Остаток средств на начало года, всего	0001	x	0	0	0	x
из них средств во временном распоряжении	0011	x	0	0	0	x
1. Поступления от доходов, всего:	1000	x	35917178,73	37416648,44	35935599,27	x
в том числе:			0	0	0	x
1.1 доходы от собственности	1100	120	0	0	0	x
в том числе:			0	0	0	x
доходы от размещения временно свободных средств автономными учреждениями	1101	120	0	0	0	x
доходы по остаткам средств на счетах автономных учреждений	1102	120	0	0	0	x
доходы, получаемые в виде арендной либо иной платы за передачу в возмездное пользование государственного и муниципального имущества	1105	120	0	0	0	x
плата по соглашениям об установлении сервитута	1106	120	0	0	0	x
прочие поступления от использования имущества, находящегося в оперативном управлении бюджетных и автономных учреждений	1109	120	0	0	0	x
1.2 доходы от оказания услуг, работ, компенсации затрат учреждений	1200	130	30041693,17	29842880,17	29943688,17	x
в том числе:			0	0	0	x
субсидии на финансовое обеспечение выполнения муниципального задания (бюджета субъекта Российской Федерации, местного бюджета)	1210	130	29716693,17	29517880,17	29618688,17	x
доходы от оказания услуг, выполнения работ, реализации готовой продукции за плату (платные услуги)	1220	130	325000	325000	325000	x
доходы, поступающие в порядке возмещения расходов, понесенных в связи с эксплуатацией имущества, находящегося в оперативном управлении бюджетных и автономных учреждений	1230	130	0	0	0	x
прочие поступления в виде компенсации расходов учреждения (ссп)	1240	130	0	0	0	x
возмещение расходов по решению судов (возмещение судебных издержек)	1240	130	0	0	0	x
1.3 доходы от штрафов, пеней, иных сумм принудительного изъятия	1300	140	0	0	0	x
из них:			0	0	0	x
доходы от удержанных сумм задатков и залогов поступивших в обеспечение заявок на участие в конкурсе (аукционе), а также в обеспечение исполнения контрактов (договоров) в соответствии с законодательством Российской Федерации	1301	140	0	0	0	x
поступления от возмещения ущерба, в том числе при возникновении страховых случаев	1302	140	0	0	0	x
1.4 субсидии, предоставляемые в соответствии с абзацем вторым пункта 1 статьи 78.1 Бюджетного кодекса Российской Федерации	1400	150	5875485,56	7573768,27	5991911,1	x
1.5 субсидии на осуществление капитальных вложений	1500		0	0	0	x
1.6 иные субсидии, представленные из бюджетов бюджетной системы Российской Федерации	1600	150	0	0	0	x
из них:			0	0	0	x
гранты в форме субсидий из бюджетов бюджетной системы Российской Федерации	1601		0	0	0	x
1.7 прочие доходы, всего	1700	x	0	0	0	x
в том числе:			0	0	0	x
гранты, за исключением грантов в виде субсидий	1701	150	0	0	0	x
пожертвования	1702	150	0	0	0	x
прочие безвозмездные поступления	1703	150	0	0	0	x
1.8 доходы от операций с активами, всего	1800	x	0	0	0	x
в том числе:			0	0	0	x
доходы от реализации имущества, находящегося в оперативном управлении федеральных бюджетных и автономных учреждений, за исключением финансовых активов (металлолом и макулатура)	1810	440	0	0	0	x
1.9 Прочие поступления, всего	1900		0	0	0	x
увеличение остатков денежных средств за счет возврата ранее выплаченных авансов	1902	510	0	0	0	x
прочие поступления денежных средств	1905	510	0	0	0	x
из них средств во временном распоряжении	1990	510	0	0	0	x
2. Выплаты, уменьшающие доход, всего**	9000	100	0	0	0	x
в том числе:			0	0	0	x
налог на прибыль**	9001	x	0	0	0	x
налог на добавленную стоимость**	9002	x	0	0	0	x
прочие налоги, уменьшающие доход**	9003	x	0	0	0	x
3. Выплаты по расходам, всего:	2000	x	35917178,73	37416648,44	35935599,27	0
в том числе:			0	0	0	0
3.1. на выплаты персоналу всего:	2100	110	26629999,45	26414187,78	26447953	0
из них:			19641754,91	19641754,91	19641754,91	0
оплата труда	2110	111	19641754,91	19641754,91	19641754,91	0
прочие выплаты персоналу, в том числе компенсационного характера	2120	112	1077963,85	1120876,18	1154641,4	0
иные выплаты, за исключением фонда оплаты труда учреждения, лицам, привлекаемым согласно законодательству для выполнения отдельных полномочий	2130	113	0	0	0	0
начисления на выплаты по оплате труда	2140	119	5910280,69	5651556,69	5651556,69	0
3.2 социальные и иные выплаты населению, всего	2200	300	618133,57	640440,56	657881,56	0
из них:			0	0	0	0
выплата пособий, компенсаций гражданам, кроме публичных нормативных обязательств	2201	320	618133,57	640440,56	657881,56	0
социальное обеспечение детей-сирот и детей, оставшихся без попечения родителей	2204	360	0	0	0	0
иные социальные выплаты гражданам, кроме публичных нормативных обязательств	2205	360	0	0	0	0
уплату налогов, сборов и иных платежей в бюджеты, всего	2300	850	577625,94	577625,94	577625,94	0
из них:			0	0	0	0
налог на имущество организаций	2301	851	173531,67	173531,67	173531,67	0
земельный налог	2302	851	398366,77	398366,77	398366,77	0
транспортный налог	2305	852	5727,5	5727,5	5727,5	0
государственная пошлина	2307	852	0	0	0	0

иные налоги (включаемые в состав расходов) в бюджеты бюджетной системы Российской Федерации	2308	852	0	0	0	0
уплата иных платежей в бюджеты бюджетной системы Российской Федерации	2309	853	0	0	0	0
прочие расходы (кроме расходов на закупку товаров, работ, услуг)	2500	x	0	0	0	0
из них:			0	0	0	0
уплата штрафов (в том числе административных), пеней	2501	853	0	0	0	0
исполнение судебных актов Российской Федерации и мировых соглашений по возмещению вреда, причиненного в результате деятельности учреждения	2502	832	0	0	0	0
расходы на закупку товаров, работ, услуг, всего	2600	x	8091419,77	9784394,16	8252138,77	0
в том числе:			0	0	0	0
закупка товаров, работ, услуг в целях капитального ремонта государственного имущества, всего	2630	243	0	1633063,39	0	0
прочая закупка товаров, работ и услуг для обеспечения государственных нужд, всего	2640	244	6412434,77	6427434,77	6427434,77	0
из них:			0	0	0	0
расходы на закупку услуг связи	2631	244	40970	55970	55970	0
из них:			0	0	0	0
услуги телефонно-телеграфной, факсимильной, сотовой, пейджинговой связи, радиосвязи, интернет-провайдеров		244	0	0	0	0
пересылка почтовой корреспонденции, услуги фельдьеггерской и специальной связи		244	0	0	0	0
прочие услуги связи		244	0	0	0	0
расходы на закупку транспортных услуг	2632	244	0	0	0	0
расходы на оплату коммунальных услуг	2633	244	300515	300515	300515	0
в том числе:			0	0	0	0
оплата услуг отопления, горячего и холодного водоснабжения, предоставления газа и электроэнергии		244	0	0	0	0
расходы на оплату энергосервисных договоров (контрактов)		244	0	0	0	0
расходы на аренду (пользование имуществом)	2634	244	0	0	0	0
в том числе:			0	0	0	0
арендная плата за пользование недвижимым имуществом		244	0	0	0	0
арендная плата за пользование движимым имуществом		244	0	0	0	0
расходы на содержание имущества	2635	244	170498	170498	170498	0
в том числе:			0	0	0	0
на капитальный ремонт, реставрацию		244	0	0	0	0
из них:			0	0	0	0
недвижимого имущества		244	0	0	0	0
на текущий ремонт, техническое обслуживание, технический осмотр		244	0	0	0	0
дезинфекция, дезинсекция, дератизация, газация, санитарно-гигиеническое обслуживание, мойка, чистка, уборка, вывоз мусора, снега		244	0	0	0	0
прочие расходы на содержание имущества		244	0	0	0	0
расходы на оплату прочих услуг и работ	2636	244	4898491,78	4898491,78	4898491,78	0
в том числе:			0	0	0	0
услуги по страхованию имущества, гражданской ответственности и здоровья		244	15200	15200	15200	0
инкассаторские услуги, банковские услуги		244	0	0	0	0
услуги по обучению на курсах повышения квалификации, подготовки и переподготовки специалистов;		244	0	0	0	0
прочие расходы на оплату прочих услуг и работ		244	0	0	0	0
расходы на приобретение основных средств, за исключением объектов недвижимого имущества	2637	244	322531,24	322531,24	322531,24	0
расходы на приобретение материальных запасов	2638	244	664228,75	664228,75	664228,75	0
расходы на приобретение нематериальных активов	2639	244	0	0	0	0
прочие расходы на увеличение стоимости нефинансовых активов	2640	244	0	0	0	0
закупка товаров, работ, услуг в целях создания, развития, эксплуатации и вывода из эксплуатации государственных информационных систем	2650	246	0	0	0	0
Закупка энергетических ресурсов	2660	247	1678985	1723896	1824704	0
Прочие выплаты, всего	4000	x	0	0	0	0
возврат в бюджет средств субсидии	4003	610	0	0	0	0
прочие выбытия	4004	610	0	0	0	0
из них средств во временном распоряжении	4009	610	0	0	0	0
Остаток средств на конец года	0002	x	0	0	0	0
из них средств во временном распоряжении	0012	x	0	0	0	0

* Показатель формируется в случае распределения показателей Плана между головным учреждением и его обособленными подразделениями

** Показатель отражается со знаком минус


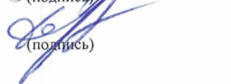
*** Показатель формируется только автономными учреждениями

Заместитель директора МКУ ИГОСК "ЦООУ"

Исполнитель

тел. 8 86545 2 -33-68

"30" декабря 2022 г.



(подпись)

(подпись)

О.В.Лапина
(расшифровка подписи)
Ю.А. Данилова
(расшифровка подписи)

Раздел 2 "Сведения по выплатам на закупки товаров, работ, услуг Муниципальное бюджетное общеобразовательное учреждение "Средняя общеобразовательная школа № 16" Изобильненского городского округа Ставропольского края"

№ п/п	Наименование показателя	Коды строк	Год начала закупки	Сумма			за пределами планового периода
				на 20 23 г. (текущий финансовый год)	на 20 24 г. (первый год планового периода)	на 20 25 г. (второй год планового периода)	
1	2	3	4	5	6	7	8
1	Выплаты на закупку товаров, работ, услуг, всего ¹¹	26000	x	8 091 419,77	9 784 394,16	8 252 138,77	
1.1	по контрактам (договорам), заключенным до начала текущего финансового года без применения норм Федерального закона от 5 апреля 2013 г. № 44-ФЗ "О контрактной системе в сфере закупок товаров, работ, услуг для обеспечения государственных и муниципальных нужд" (Собрание законодательства Российской Федерации, 2013, № 14, ст. 1652; 2018, № 32, ст. 5104) (далее - Федеральный закон № 44-ФЗ) и Федерального закона от 18 июля 2011 г. № 223-ФЗ "О закупках товаров, работ, услуг отдельными видами юридических лиц" (Собрание законодательства Российской Федерации, 2011, № 30, ст. 4571; 2018, № 32,	26100	x				
1.2	финансовом году без применения норм Федерального закона № 44-ФЗ и Федерального закона № 223-ФЗ ¹²	26200	x				
1.3	по контрактам (договорам), заключенным до начала текущего финансового года с учетом требований Федерального закона № 44-ФЗ и Федерального закона № 223-ФЗ ¹³	26300	x				
1.4	финансовом году с учетом требований Федерального закона № 44-ФЗ и Федерального закона № 223-ФЗ ¹³	26400	x	8 091 419,77	9 784 394,16	8 252 138,77	
1.4.1	в том числе: за счет субсидий, предоставляемых на финансовое обеспечение выполнения государственного (муниципального) задания	26410	x	5 339 585,51	5 399 496,51	5 500 304,51	
1.4.1.1	в том числе: в соответствии с Федеральным законом № 44-ФЗ	26411	x	5 339 585,51	5 399 496,51	5 500 304,51	
1.4.1.2	в соответствии с Федеральным законом № 223-ФЗ ¹⁴	26412	x				
1.4.2	за счет субсидий, предоставляемых в соответствии с абзацем вторым пункта 1 статьи 78.1 Бюджетного кодекса Российской Федерации	26420	x	2 645 234,26	4 278 297,65	2 645 234,26	
1.4.2.1	в том числе: в соответствии с Федеральным законом № 44-ФЗ	26421	x	2 645 234,26	4 278 297,65	2 645 234,26	
1.4.2.2	в соответствии с Федеральным законом № 223-ФЗ ¹⁴	26422	x				
1.4.3	за счет субсидий, предоставляемых на осуществление капитальных вложений ¹⁵	26430	x				
1.4.4	за счет средств обязательного медицинского страхования	26440	x				
1.4.4.1	в том числе: в соответствии с Федеральным законом № 44-ФЗ	26441	x				
1.4.4.2	в соответствии с Федеральным законом № 223-ФЗ ¹⁴	26442	x				
1.4.5	за счет прочих источников финансового обеспечения	26450	x	106 600,00	106 600,00	106 600,00	
1.4.5.1	в том числе: в соответствии с Федеральным законом № 44-ФЗ	26451	x	106 600,00	106 600,00	106 600,00	
1.4.5.2	в соответствии с Федеральным законом № 223-ФЗ	26452	x				
2	Итого по контрактам, планируемым к заключению в соответствующем финансовом году в соответствии с Федеральным законом № 44-ФЗ, по соответствующему году закупки ¹⁶	26500	x	8 091 419,77	9 784 394,16	8 252 138,77	
	в том числе по году начала закупки:	26510					
			2023 2024 2025	8 091 419,77	9 784 394,16	8 252 138,77	
3	Итого по договорам, планируемым к заключению в соответствующем финансовом году в соответствии с Федеральным законом № 223-ФЗ, по соответствующему году закупки	26600	x				
	в том числе по году начала закупки:	26610					

Заместитель директора МКУ ИГОСК "ЦООУ"
(уполномоченное лицо учреждения)



О.В. Лапина
расшифровка подписи

Исполнитель



Ю.А. Данилова
(фамилия, инициалы)

тел. 8 86545 2 -33-68
"30" декабря 2022 г.